

軒天 専用付属部材表

軒天14

木目調

専用付属部材

品番	無孔板	YL241	YL242	YL243	標準価格 (税抜)	備考
カラー		ライト	ミディアム	ダーク		
専用釘		JKR5718	JKR5719	JKR5059	430円/袋	55本/袋 φ2.5×43mm
プラチナシール [超高耐久変成シリコン]	フィルムパック *	FCR401C	FCT412C	FCR403C	4,700円/本	シーリング(500ml) プライマー・刷毛
補修液セット		JHM5718H	JHM5719H	JHM5723H	1,300円/セット	ベース塗料(50ml/缶) 攪拌棒・刷毛

※専用ノズルは別売りとなります。

軒天14

エンボス調

専用付属部材

品番	無孔板	YL211	YL212	YL213	YL214	YL215	YL216	YL210	標準価格 (税抜)	備考
カラー		シェル ホワイトⅡ	ナチュラル ページュⅡ	ナチュラル クリームⅡ	ナチュラル アッシュⅡ	ナチュラル シルクⅡ	ナチュラル ブラックⅡ	無塗装品 (シーラー品)		
専用釘		JKR5202	JKR5203	JKR5204	JKR5206	JKR5207	JKR5208	—	430円/袋	55本/袋 φ2.5×43mm
		—	—	—	—	—	—	JKR640 無塗装	4,700円/箱	約550本/箱(24箱/梱) φ2.5×43mm
1成分形 シーリングセット ※1	フィルムパック *	FCR10C 超高耐久	FCR1635C 超高耐久	FCT344C 超高耐久	FCR345C 超高耐久	FCT5091C 超高耐久	FCR5064C 超高耐久	—	4,700円/本	シーリング(500ml) プライマー・刷毛
	カートリッジ	—	—	—	—	—	—	FC800AC ネオウレタン	3,000円/本	シーリング(320ml) プライマー・刷毛
補修液セット		JHY5202H	JHY5203H	JHY5204H	JHY5206H	JHY5207H	JHY5208H	—	1,300円/セット	ベース塗料(50ml/缶) 攪拌棒・刷毛

※専用ノズルは別売りとなります。 ※1 1成分形シーリングセットは、品番により素材分類が異なります。

超高耐久：ニテハプラチナシール | ネオウレタン：ネオウレタン系

軒天14

フラット

専用付属部材

品番	無孔板	YL200	—	標準価格 (税抜)	備考
	全面有孔板	—	YLA200		
専用釘 [無塗装]			JKR640	4,700円/箱	約550本/箱(24箱/梱) φ2.5×43mm
1成分形シーリングセット (ネオウレタン系)	カートリッジ		FC800AC	3,000円/本	シーリング(320ml) プライマー・刷毛

軒天18

エンボス調

専用付属部材

品番	無孔板	YL511	標準価格 (税抜)	備考
カラー		シェルホワイトⅡ		
専用釘		JKE5202	520円/袋	55本/袋 φ2.75×50mm
プラチナシール [超高耐久変成シリコン]	フィルムパック *	FCR10C	4,700円/本	シーリング(500ml) プライマー・刷毛
補修液セット		JHY5202H	1,300円/セット	ベース塗料(50ml/缶) 攪拌棒・刷毛

※専用ノズルは別売りとなります。

軒天5

木目調

専用付属部材

品番	無孔板	ML671V	ML672V	ML673V	標準価格 (税抜)	備考
	全面有孔板	ML681V	ML682V	ML683V		
カラー		ライト	ミディアム	ダーク		
バラ釘 (リング釘)		JKQ5718	JKQ5719	JKQ5723	300円/袋	82本/袋 φ1.9×32mm
コイル釘 (リング釘)		FKQ5718	FKQ5719	FKQ5723	2,200円/箱	200本/巻 2巻/箱 12箱/梱 φ1.9×32mm 斜め巻きブラシート
プラチナシール [超高耐久変成シリコン]	フィルムパック *	FCR401C	FCT412C	FCR403C	4,700円/本	シーリング(500ml) プライマー・刷毛
補修液セット		JHM5718H	JHM5719H	JHM5723H	1,300円/セット	ベース塗料(50ml/缶) 攪拌棒・刷毛

※コイル釘:プラスチック製斜め連結型 ※専用ノズルは別売りとなります。

軒天5

エンボス調

専用付属部材

品番	無孔板	ML571V	ML572V	ML573V	ML574V	ML578V	ML579V	ML5710V	標準価格 (税抜)	備考
	全面有孔板	ML581V	ML582V	ML583V	ML584V	ML588V	ML589V	ML5810V		
カラー		ダルグレー	サンドグレー	サンドページュ	ホワイト	プレザシルク	プレザブラウン	プレザブラック		
バラ釘 (リング釘)		JKQ5122	JKQ5123	JKQ5124	JKQ5125	JKQ5714	JKQ5715	JKQ5720	300円/袋	82本/袋 φ1.9×32mm
コイル釘 (リング釘)		FKQ5122	FKQ5123	FKQ5124	FKQ5125	FKQ5714	FKQ5715	FKQ5720	2,200円/箱	200本/巻 2巻/箱 12箱/梱 φ1.9×32mm 斜め巻きブラシート
プラチナシール [超高耐久変成シリコン]	フィルムパック *	FCR1514C	FCR5217C	FCR1082C	FCR5199C	FCT5091C	FCR240C	FCR5064C	4,700円/本	シーリング(500ml) プライマー・刷毛
補修液セット		JHM5717H	JHM5722H	JHM5713H	JHM5714H	JHM5714H	JHM5715H	JHM5720H	1,300円/セット	ベース塗料(50ml/缶) 攪拌棒・刷毛

※コイル釘:プラスチック製斜め連結型 ※専用ノズルは別売りとなります。

防水部・ニチハシーリング

ニチハシーリング

■ニチハ プラチナシール (超高耐久変成シリコーン)

用途:モエン塗装板向け

特長:耐候性[目地際薄層部の耐褪色、肉厚部の耐クラック、耐褪色]に優れる。低汚染性に優れる。

ニチハ超高耐久シーリング「プラチナシール」自信の15年保証品^{※1}4つの理由

理由 1 雨、湿気、熱に負けない接着性!!

理由 2 伸縮繰り返しに負けない耐久性!!

理由 3 長期間にわたって「切れない」をサポートする特性!!

理由 4 「一般的な素材の3倍以上の耐候性」「低汚染性」「目立ちにくい」を実現!!

※1 15年保証は凝集破壊、白化が対象です。



プラチナシール フィルムパックタイプ

標準価格(税抜) 4,700円/本 梱包入数10本
1成分形超高耐久変成シリコーン
容器:アルミフィルム 容量:500ml

**注意事項: 専用ノズルは別売りとなります。
施工には専用のシーリングガンが必要です。**

FCG101 関連商品

品名	フィルムパック用シーリングガン	専用ノズルセット
形状		
品番	FCG101	FCG201
標準価格	5,600円/セット(税抜)	1,300円/袋(税抜)
サイズ	—	—
入数	1	5
備考	専用ノズル FCG201 3個同梱	—

※フィルムパック用シーリングガン(FCG101)は、胴体は金属製、キャップは樹脂製の仕様です。

品名	FCG101 専用アタッチメント
形状	
品番	FCG301
標準価格	1,700円/袋(税抜)
サイズ	Φ50×43mm
入数	2
備考	曲がりノズル・ロングノズル装着時に使用


FCG102 関連商品

品名	フィルムパック用シーリングガンII	専用ノズルセット
形状		
品番	FCG102	FCG202
標準価格	36,800円/セット(税抜)	1,600円/袋(税抜)
サイズ	—	—
入数	1	5
備考	専用ノズル FCG202 3個同梱	—

※フィルムパック用シーリングガンII(FCG102)はキャップ、胴体ともに金属製の仕様です。

品名	FCG102 専用アタッチメント
形状	
品番	FCG302
標準価格	1,380円/袋(税抜)
サイズ	Φ16×37mm
入数	1
備考	曲がりノズル・ロングノズル装着時に使用

FCG101、FCG102 共通部材

品名	曲がりノズルセット	曲がりノズル・ロングノズルセット
形状		
品番	FCG251	FCG252
標準価格	920円/袋(税抜)	860円/袋(税抜)
サイズ	曲がりノズル:Φ35×85×65mm	曲がりノズル:Φ35×85×65mm、ロングノズル:Φ35×200mm
入数	2	各1
備考	装着に専用アタッチメント(FCG301・FCG302)必要。装着方法は右ページをご確認ください。	

シーリングガンFCG101用アタッチメント・ノズルの装着方法

手順1 FCG101用アタッチメントの取り付け

シーリングガン「FCG101」の先端キャップを取り外し、キャップ先端にアタッチメント「FCG301」を取り付けてください。



※アタッチメントはキャップの裏側からはめ込む

手順2 ノズルの取り付け口

手順1で取り付けしたアタッチメント「FCG301」の先端に、曲がりノズルまたはロングノズルを取り付けてください。



アタッチメント、ノズル取り付けイメージ

曲がりノズル取り付け後




ロングノズル取り付け後



シーリングガンFCG102用アタッチメント・ノズルの装着方法

手順1 FCG102用アタッチメントの取り付け

シーリングガン「FCG102」の先端キャップを取り外し、キャップ先端にアタッチメント「FCG302」を取り付けてください。(シーリングガンのキャップ先端にはねじ山が設けてあります。)



手順2 ノズルの取り付け

手順1で取り付けしたアタッチメント「FCG302」の先端に、曲がりノズルまたはロングノズルを取り付けてください。




アタッチメント取り付けイメージ

曲がりノズル取り付け後



ロングノズル取り付け後



シーリングの付着



(ご注意)

シーリング打設後は、アタッチメント、シーリングガンのキャップにシーリングが付着します。使用後はキャップ、アタッチメントに付着したシーリングを取り除いてください。

■ ニチハシーリング (ネオウレタン)

用途:現場塗装向け

特長:上塗り塗料に対する密着性や耐塗料軟化(耐ブリード性)に優れる。

[ニチハシーリング]

品名		ニチハプラチナシール (塗装板用)		ニチハシーリング (現場塗装用)	標準価格	備考
		超高耐久変成シリコーン		ネオウレタン		
1成分形シーリング	フィルムパック*	FCR□□□□□C	FCT□□□□□C	—	4,700円/本 (税抜)	シーリング (500ml) × 1本 具体的な品番・色名は 各サイディングのページ参照
	カートリッジ	—	—	FC800AC (シロ)	3,000円/本 (税抜)	シーリング (320ml) × 1本 具体的な品番・色名は 各サイディングのページ参照
専用プライマー	フィルムパック用	FCP11	FCP44	—	1,500円/缶 (税抜)	94ml入り
	カートリッジ用	—	—	FCP3	1,600円/缶 (税抜)	100ml入り
刷毛		FCN1		—	130円/本 (税抜)	—

*専用ノズルは別売りとなります。