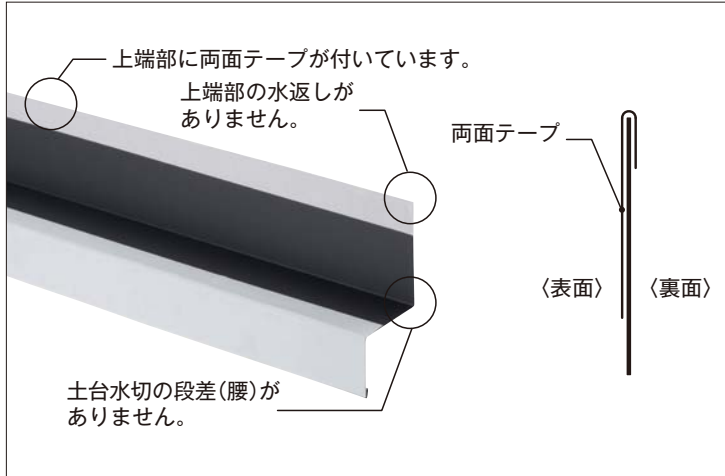


## ■ 土台部



保護テープは施工中のキズ、埃から本体を保護します。  
※保護テープは施工後6カ月以内に取り除いてください。

出隅の角部は面取り加工し、安全性を高めています。


### 裏面

裏面の両面テープで土台水切を仮留めすることも可能です。一人でも容易に施工可能です。  
※テープで仮留めした場合でも、釘(もしくはビス)で必ず留め付けてください。




### 表面

表面の両面テープを剥がして、透湿防水シートをよく押さえてください。  
※表面の両面テープは透湿防水シート施工時に剥がしてください。



### 防鼠タイプ

防鼠タイプは、左右接合を容易にするために右側端部を加工しています。  
※防鼠なしタイプは加工しておりませんのでご注意ください。



ウラ側

