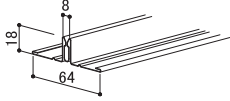
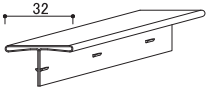
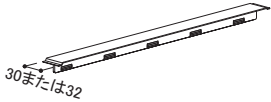
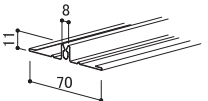
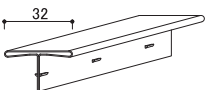
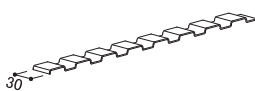


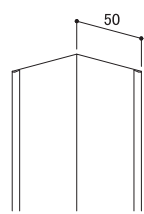
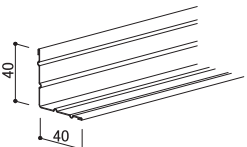
### 3 本体・付属部材詳細図

#### 3-2 付属部材一覧表

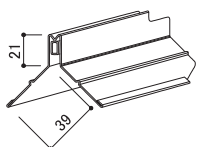
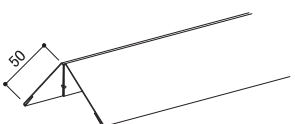
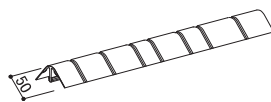
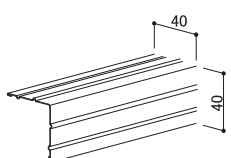
##### 2) 目地部材

S目地鋼板受け18	S目地カバー	段目地	目地鋼板受け
 <p>【品番:AMU1F00A】 材質:塗装高耐食GLめっき鋼板 厚み:0.35mm 働き長さ:3,030mm</p>	 <p>【品番:AMJ1*0**】 材質:塗装高耐食GLめっき鋼板 厚み:本体厚みと同じ 働き長さ:3,030mm</p>	 <p>【品番:ADM2*0**】 材質:塗装高耐食GLめっき鋼板 働き長さ:385mm 備考:幅は商品によって異なる</p>	 <p>【品番:AMU6F00A】 材質:塗装高耐食GLめっき鋼板 厚み:0.35mm 働き長さ:3,030mm 備考:N型・NS型に設定</p>
NS目地カバー	NS段目地		
 <p>【品番:AMJ3F0**】 材質:塗装高耐食GLめっき鋼板 厚み:0.35mm 働き長さ:3,030mm 備考:N型・NS型に設定</p>	 <p>【品番:ADM5F0**】 材質:塗装高耐食GLめっき鋼板 働き長さ:385mm 備考:NS型に設定</p>		

##### 3) 入隅

入隅50	入隅		
 <p>【品番:JR1900】 材質:高耐食GLめっき鋼板 厚み:0.27mm 長さ:3,030mm</p>	 <p>【品番:AYR2F0**】 材質:塗装高耐食GLめっき鋼板 厚み:0.35mm 長さ:3,030mm</p>		

##### 4) 出隅

S出隅鋼板受け18	S出隅カバー	段出隅	出隅
 <p>【品番:ADU1F00A】 材質:塗装高耐食GLめっき鋼板 働き長さ:3,030mm</p>	 <p>【品番:ADS2*0**】 材質:塗装高耐食GLめっき鋼板 厚み:本体厚みと同じ 働き長さ:3,030mm</p>	 <p>【品番:ADD1*0**】 材質:塗装高耐食GLめっき鋼板 厚み:0.35mm 働き長さ:385mm</p>	 <p>【品番:ADS3F0**】 材質:塗装高耐食GLめっき鋼板 厚み:0.35mm 長さ:3,030mm</p>

※各部材は、2024年2月時点のものです。最新の情報はNICHIIHA金属製外壁材・屋根材総合カタログでご確認ください。