

# 1 モエン標準施工法

## 1-5 設計施工上の主な禁止事項

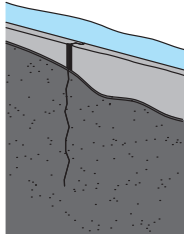
モエンを、次のような部位や施工法で使用しないでください。  
不具合をまねく原因となります。



### 31 塗り壁風の塗装仕上げ

(モエン大壁工法を除く)

目地部へシーリングなどを  
施工した上に塗装する塗り  
壁風の仕上げは、塗膜の  
剥離や割れなどの原因に  
なります。

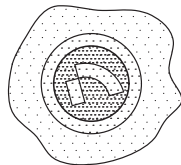


### 36 防水紙・胴縁施工後の放置

防水紙や胴縁を施工した状態のまま放置すると、  
防水紙が劣化する原因になります。

### 32 釘頭の不適切な補修

補修液を釘頭より広く塗り拡げ  
たり、厚く塗布する、補修液の  
攪拌不足、シーリングの使用  
などがあると、経年変化などで  
補修部が目立つ原因になります。

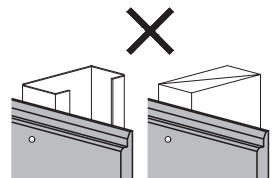


➡ 補修は目立つ箇所のみとし、周辺に塗り拡げ  
ないよう最小限の塗布としてください。

### 37 直張り施工

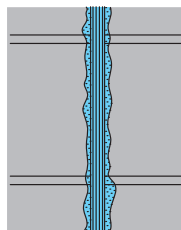
モエンを躯体に直張りすると、外壁通気構法になりま  
せん。また、躯体の振動が伝わり、欠け、割れなどの  
原因となります。

➡ 胴縁を入れる、または、  
通気金具を使用し、外壁  
通気構法としてください。



### 33 プライマーやシーリングのはみ出し

プライマーやシーリングがモエン  
表面などにはみ出した場合、  
変色による目立ちの原因となり  
ます。マスキングテープをモエン  
端部まで柄の凹凸に沿って  
しっかり貼り、はみ出さないよう  
にしてください。

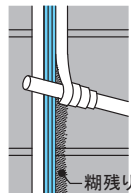


### 38 曲面施工

モエンを曲げて施工すると、微細なクラック、塗膜の  
割れ、欠け、脱落などの原因になります。

### 34 モエン表面への粘着力の強いテープの 貼り付け

モエン表面に粘着力の強いテープ(布  
テープや養生テープなど)を貼り付け  
ると、モエン表面の塗膜剥離や糊残り  
の原因になります。  
モエン表面への粘着力の強いテープ  
の貼り付けは避けてください。



### 35 防水紙なしの外張り断熱工法の施工

外張り断熱工法の場合にも、必ず防水紙や防水  
テープの施工を行ってください。  
雨漏りの原因になります。