

1 モエン標準施工法

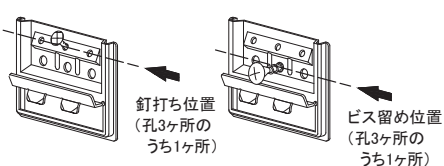
1-15 モエンの留付方法

1) 留付金具・通気留付金具・スターターの施工

モエンを留め付ける金具は実に確実に取り付け、釘またはビスで留め付けます。留め付けの際は下図の釘孔位置・ビス孔位置を遵守してください。

注意 ●各種通気留付金具・JE555T・JE310・各種スターターはビス留め専用です。(釘打ち不可)
●耐力面材がある場合でも各種留付金具・スターターは柱・間柱に留め付けてください。耐力面材のみへの留め付けは保持力が不足し、脱落などのおそれがあります。

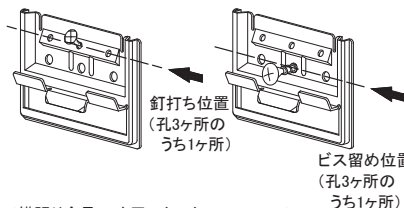
<留付金具EX: JE555>



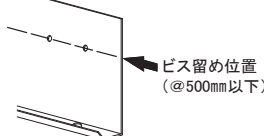
<横張り金具工法用スターター: FA150A>
※ビス留め専用
横張り施工の際は、張り初めのモエン下端に横張り金具工法用スターター: FA150Aを必ず使用してください。



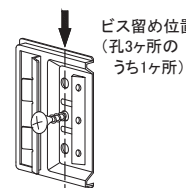
<留付金具EX: JE650>



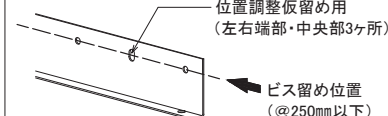
<横張り金具工法用スターター: FA150B>
※ビス留め専用
横張り施工の際は、張り初めのモエン下端に横張り金具工法用スターター: FA150Bを必ず使用してください。



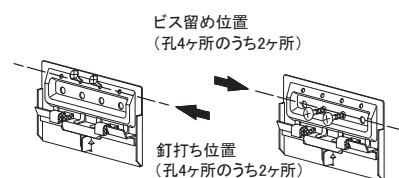
<留付金具EX: JE555T>
※ビス留め専用



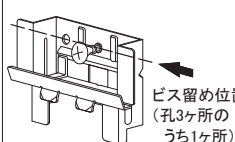
<縦張り金具工法用スターター: FA350T>
※ビス留め専用
縦張り施工の際は、張り初めのモエン下端に縦張り金具工法用スターター: FA350Tを必ず使用してください。



<留付金具EX接合部用: JEJ565>

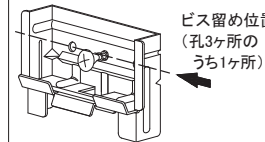


<通気留付金具EX: JE825>
※ビス留め専用

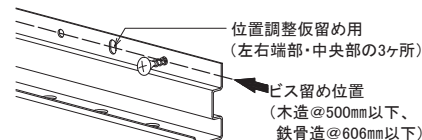
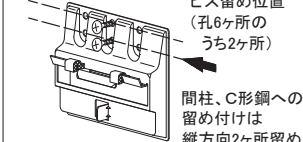


<横張り通気金具工法スターター: FA850A・FA850B>
※ビス留め専用
横張り施工の際は、張り始めのモエン下端に横張り通気金具工法用スターター: FA850A・FA850Bを必ず使用してください。

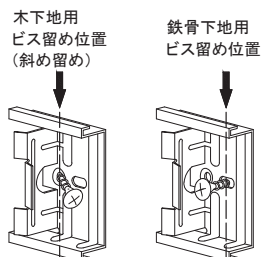
<通気留付金具EX: JE915>
※ビス留め専用



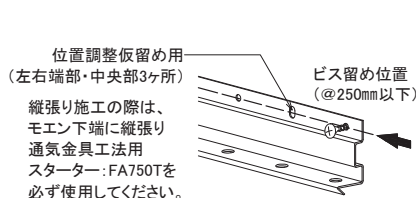
<通気留付金具EX接合部用: JEJ835>
※ビス留め専用



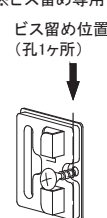
<縦張り通気留付金具EX: JE715>
※ビス留め専用



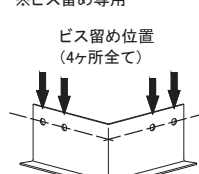
<縦張り通気金具工法用スターター: FA750T>
※ビス留め専用



<スリット加工部用留付金具: JE310>
※ビス留め専用

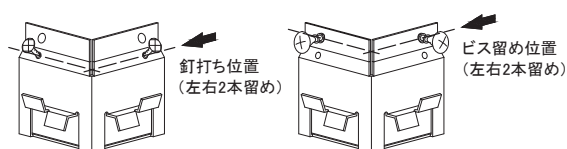


<長尺出隅用スターター: FA350B>
※ビス留め専用

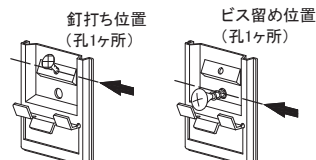


モエン本体が横張り金具工法で長尺同質出隅も金具施工する場合、必ずFA350Bを使用してください。

<留付金具EX出隅用: JE650C・JE550C>



<留付金具EX出隅用Ⅱ: JE652C・JE552C>



<通気留付金具EX出隅用: JE915C・JE825C>
※ビス留め専用

