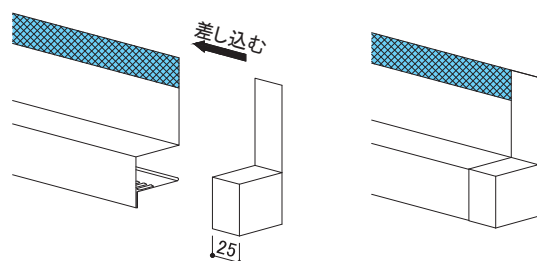


1-24 付属部材加工図

3) 通気土台水切(防鼠あり)の加工方法

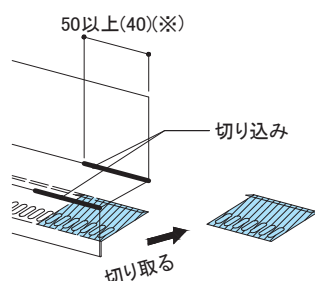
■エンドキャップ(防鼠あり・なし共通)

モエン施工前にエンドキャップを差し込んでください。



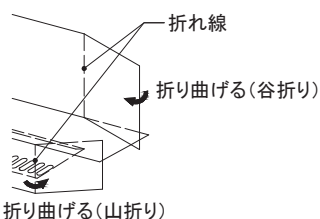
■開口部横など

手順①

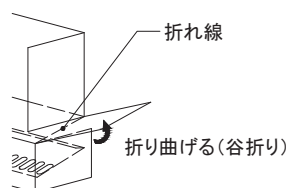


※()内の数値は通気土台水切40の場合

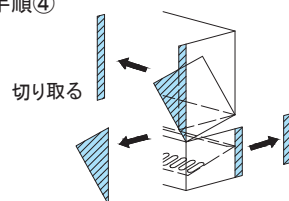
手順②



手順③

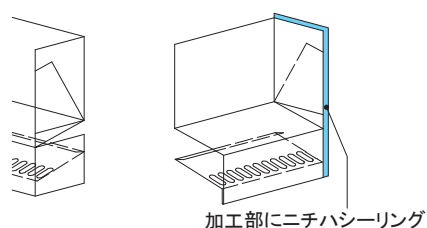


手順④



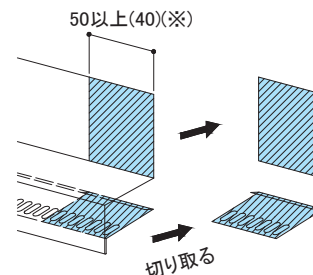
※はみ出ないように切断し、調整してください。

手順⑤



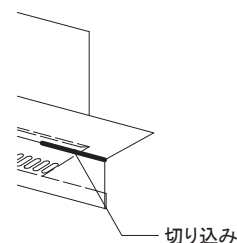
■小口があらわしの場合

手順①

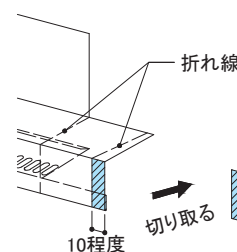


※()内の数値は通気土台水切40の場合

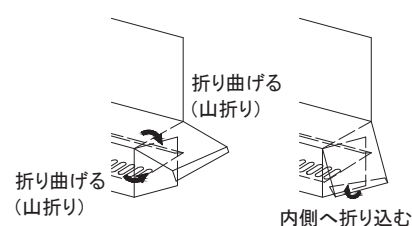
手順②



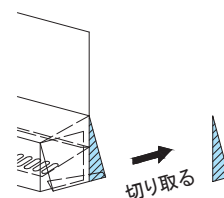
手順③



手順④



手順⑤



手順⑥

