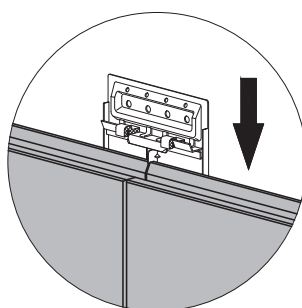
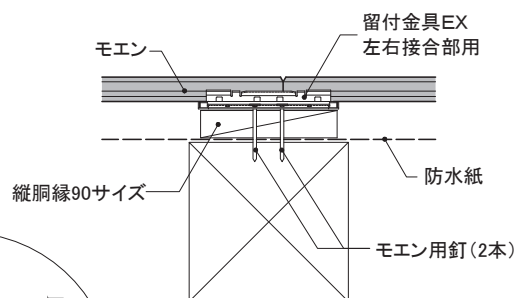
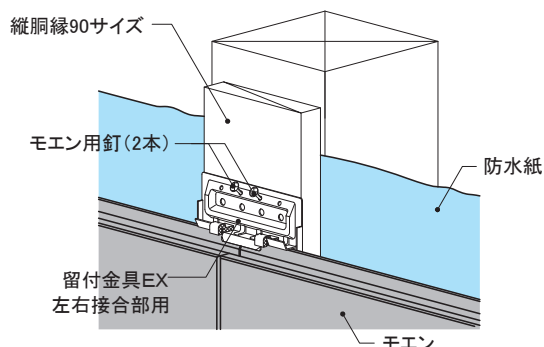


16~21mm厚品 1.5尺×6尺 (EX)	下 地	留付方法	張り方向	木胴縁組
	木造軸組下地	金具	横	縦胴縁 @455mm

7) 左右接合部

② 1.5尺×6尺

- 四方合いじゃくり品の左右接合部には、留付金具EX左右接合部用を使用し、合いじゃくり部を確実に納め、モエン用釘(ステンレスリング釘φ2.3mm×38mm)2本または専用ビス(ステンレスビスφ4.1mm×35mm)2本で留め付けます。

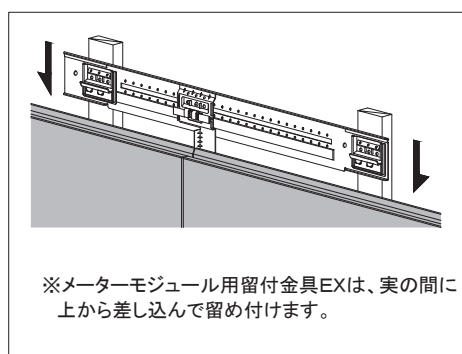
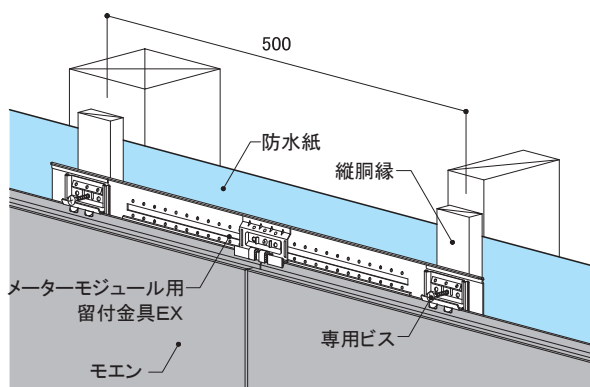


※留付金具EX左右接合部用は、
実の間に上から差し込んで留め
付けます。

7) 左右接合部

③ 1.5尺×6尺(メーターモジュールなど)

- メーターモジュール(または間くずれなど)の四方合いじゃくり品左右接合部には、メーターモジュール用留付金具EXを使用し、合いじゃくり部に留付金具EXを確実に納め、専用ビス(ステンレスビスφ4.1mm×35mm)で留め付けます。(メーターモジュール用留付金具EXの施工方法は、P55をご参照ください。)



※メーターモジュール用留付金具EXは、実の間に
上から差し込んで留め付けます。

