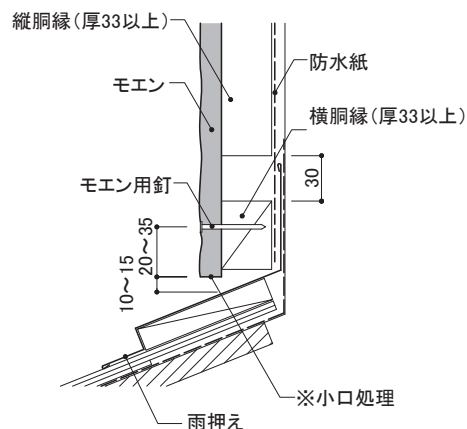
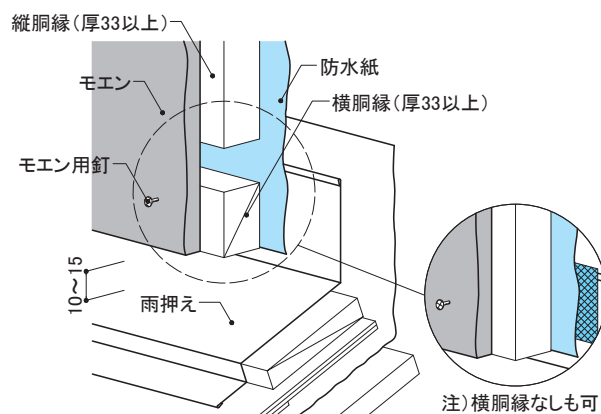


14mm厚品 (M) (W)	1.5尺×10尺	下地	留付方法	張り方向	木胴縁組
		鉄骨造木下地	釘	横	縦胴縁 @500mm以下

## 11) 下屋根部

## ①棟側

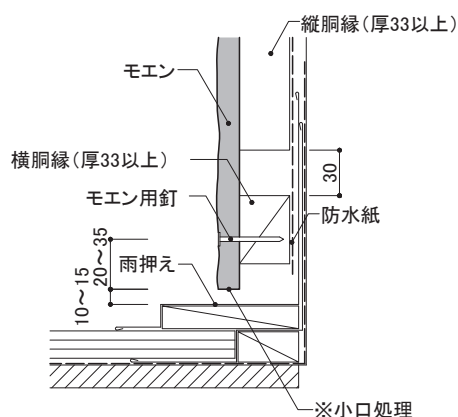
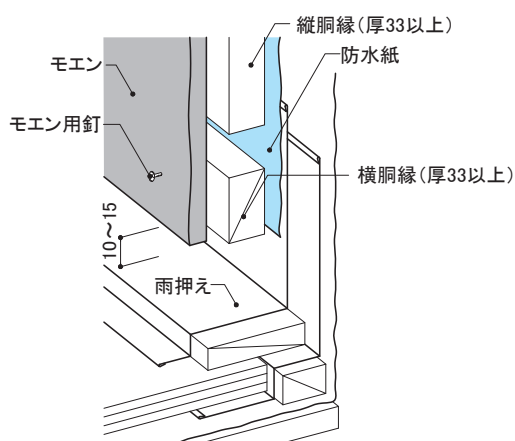
- 防水紙は雨押えの上にかぶせて施工します。
- 注) 横胴縁なしの場合は雨押えと防水紙を両面防水テープで密着させます。
- モエン下端に10～15mmの隙間を設けます。
- モエンはモエン用釘(ステンレスリング釘φ2.5mm×43mm)で留め付けます。



## 11) 下屋根部

## ②流れ側

- 防水紙は雨押えの上にかぶせて施工します。
- モエン下端に10～15mmの隙間を設けます。
- モエンはモエン用釘(ステンレスリング釘φ2.5mm×43mm)で留め付けます。



**小口処理** モエン縦張り下端小口面および切断小口面は、モエンシーラーを十分塗布し乾燥後、切断小口面が見える部分については専用補修液を、それ以外の部分はモエンシーラーを塗布します。

**釘頭** 釘頭の補修は目立つ箇所のみとし、専用補修液を使用し、必要最小限の範囲に塗布します。