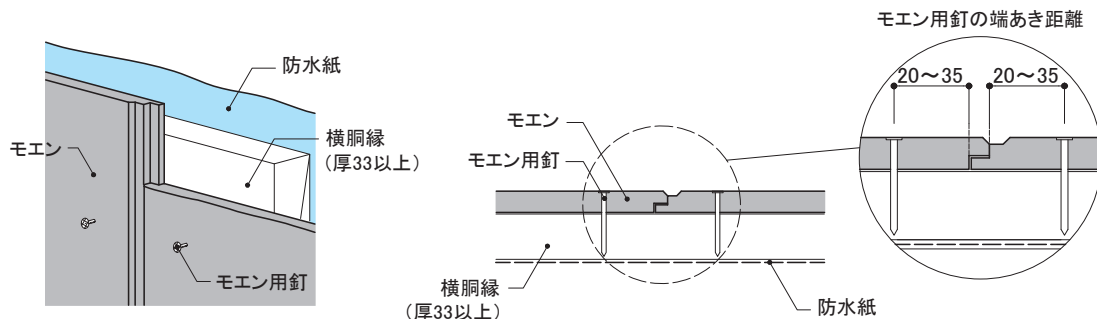


14mm厚品 (M) (W)	1.5尺×10尺 3尺×10尺	下 地	留付方法	張り方向	木胴縁組 横胴縁 @500mm以下
		鉄骨造木下地	釘	縦	

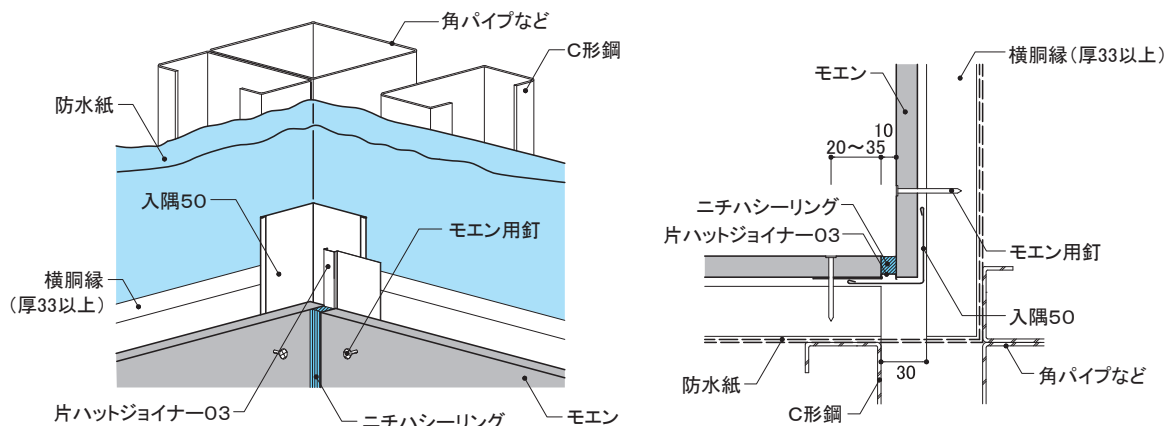
5) 左右接合部

- 実を確実に納め、モエン用釘(ステンスリング釘φ2.5mm×43mm)で留め付けます。



6) 入隅部

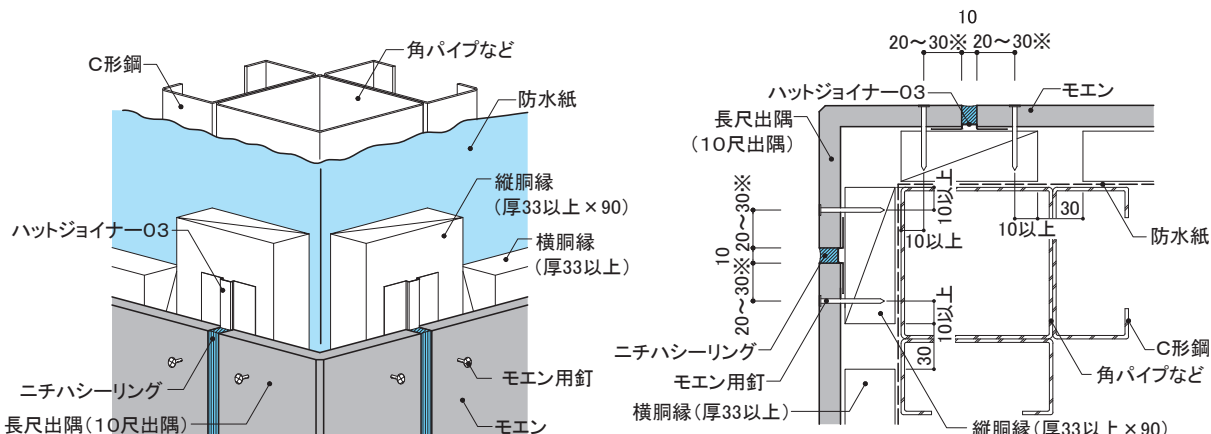
- 入隅部は、胴縁の留付下地として必ずC形鋼(追加下地)を入れます。
- 入隅50を取り付けた後、片ハットジョイナー03を取り付けます。
- モエンはモエン用釘(ステンスリング釘φ2.5mm×43mm)で留め付けます。
- マスキングテープで養生後、小口に専用プライマーを塗布し、ニチハシーリングを充填します。



7) 出隅部

同質出隅

- 長尺出隅(10尺出隅)との取り合い部には、ハットジョイナー03を取り付けます。
- モエン本体、長尺出隅(10尺出隅)はモエン用釘(ステンスリング釘φ2.5mm×43mm)で留め付けます。
- ※縦胴縁の端あきが10mm以上になるように釘打ちします。
- マスキングテープで養生後、小口に専用プライマーを塗布し、ニチハシーリングを充填します。



図は内寸80mmの同質出隅で表現しています。

釘頭

釘頭の補修は目立つ箇所のみとし、専用補修液を使用し、必要最小限の範囲に塗布します。