

14mm厚品

(M) (W)

1.5尺×10尺
3尺×10尺

下 地
鉄骨造木下地

留付方法
釘

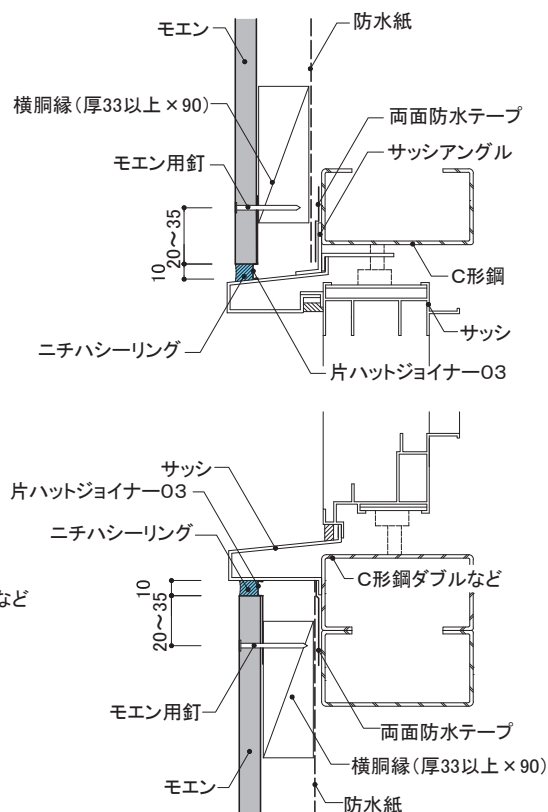
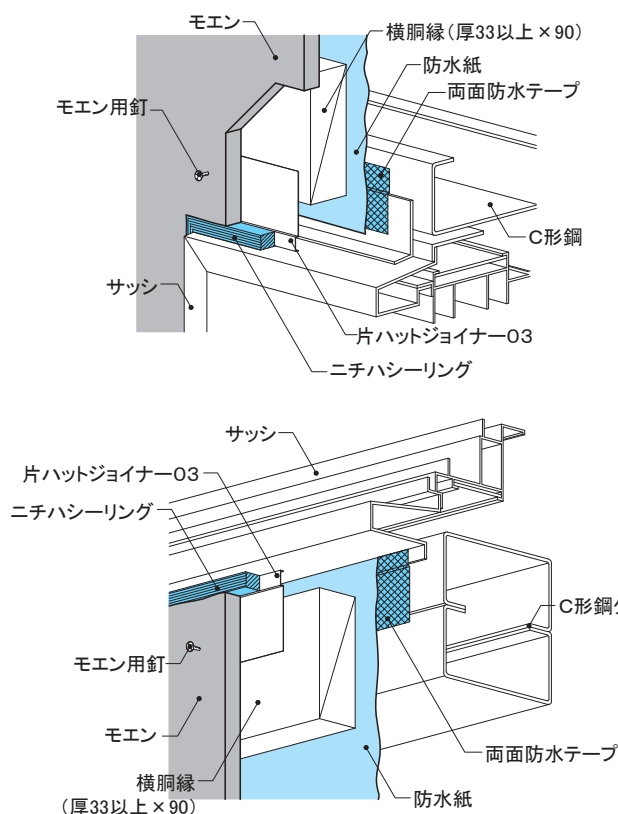
張り方向
縦

木胴縁組
横胴縁
@500mm以下

8) 開口部

① 上下側

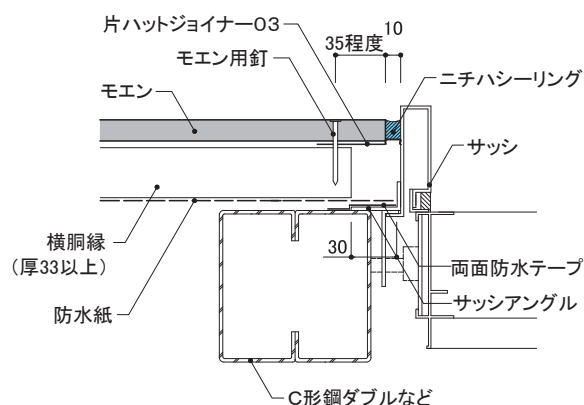
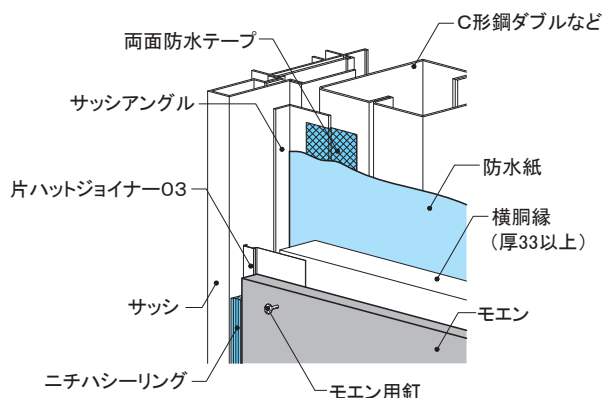
- 開口部まわりには両面防水テープを必ず使用し、防水紙を施工します。
- サッシとの取り合い部は、片ハットジョイナー03を取り付けます。
- モエンはモエン用釘(ステンレスリング釘φ2.5mm×43mm)で留め付けます。
- マスキングテープで養生後、小口に専用プライマーを塗布し、ニチハシーリングを充填します。



8) 開口部

② 左右側

- 開口部まわりには両面防水テープを必ず使用し、防水紙を施工します。
- サッシとの取り合い部は、片ハットジョイナー03を取り付けます。
- モエンはモエン用釘(ステンレスリング釘φ2.5mm×43mm)で留め付けます。
- マスキングテープで養生後、小口に専用プライマーを塗布し、ニチハシーリングを充填します。



釘頭 釘頭の補修は目立つ箇所のみとし、専用補修液を使用し、必要最小限の範囲に塗布します。