

# 防水部・ニチハシーリング

## ニチハシーリング

### ニチハ プラチナシール (超高耐久変成シリコン)

用途：モエン塗装板向け

特長：耐候性[目地際薄層部の耐褪色、肉厚部の耐クラック、耐褪色]に優れる。低汚染性に優れる。

## ニチハ超高耐久シーリング「プラチナシール」自信の15年保証品<sup>※1</sup> 4つの理由

理由 1 **雨、湿気、熱に負けない接着性!!**

理由 2 **伸縮繰り返しに負けない耐久性!!**

理由 3 **長期間にわたって「切れない」をサポートする特性!!**

理由 4 **「一般的な素材の3倍以上の耐候性」「低汚染性」「目立ちにくい」を実現!!**

※1 15年保証は凝集破壊、白化が対象です。



### プラチナシール フィルムパックタイプ

標準価格(税抜) 4,070円/本 梱包入数10本  
1成分形超高耐久変成シリコン  
容器：アルミフィルム 容量：500ml

**注意事項：専用ノズルは別売りとなります。  
施工には専用のシーリングガンが必要です。**

### FCG101 関連商品

品名	フィルムパック用シーリングガン	専用ノズルセット
形状		
品番	<b>FCG101</b>	<b>FCG201</b>
標準価格	<b>4,900円/セット(税抜)</b>	<b>1,150円/袋(税抜)</b>
サイズ	—	—
入数	1	5
備考	専用ノズル FCG201 3個同梱	—


※フィルムパック用シーリングガン(FCG101)は、胴体が金属製、キャップは樹脂製の仕様です。

### FCG102 関連商品



品名	フィルムパック用シーリングガンII	専用ノズルセット
形状		
品番	<b>FCG102</b>	<b>FCG202</b>
標準価格	<b>32,000円/セット(税抜)</b>	<b>1,450円/袋(税抜)</b>
サイズ	—	—
入数	1	5
備考	専用ノズル FCG202 3個同梱	—

※フィルムパック用シーリングガンII(FCG102)はキャップ、胴体ともに金属製の仕様です。

品名	FCG101専用アタッチメント
形状	
品番	<b>FCG301</b>
標準価格	<b>1,500円/袋(税抜)</b>
サイズ	Φ50×43mm
入数	2
備考	曲がりノズル・ロングノズル装着時に使用

品名	FCG102専用アタッチメント
形状	
品番	<b>FCG302</b>
標準価格	<b>1,200円/袋(税抜)</b>
サイズ	Φ16×37mm
入数	1
備考	曲がりノズル・ロングノズル装着時に使用

### FCG101、FCG102 共通部材

品名	曲がりノズルセット	曲がりノズル・ロングノズルセット
形状		
品番	<b>FCG251</b>	<b>FCG252</b>
標準価格	<b>800円/袋(税抜)</b>	<b>750円/袋(税抜)</b>
サイズ	曲がりノズル：Φ35×85×65mm	曲がりノズル：Φ35×85×65mm、ロングノズル：Φ35×200mm
入数	2	各1
備考	装着に専用アタッチメント(FCG301・FCG302)必要。	

## シーリングガンFCG101用アタッチメント・ノズルの装着方法

### 手順1 FCG101用アタッチメントの取り付け

シーリングガン「FCG101」の先端キャップを取り外し、キャップ先端にアタッチメント「FCG301」を取り付けてください。



※アタッチメントはキャップの裏側からはめ込む

### 手順2 ノズルの取り付け

手順1で取り付けしたアタッチメント「FCG301」の先端に、曲がりノズルまたはロングノズルを取り付けてください。



### アタッチメント、ノズル取り付けイメージ

曲がりノズル取り付け後



ロングノズル取り付け後



## シーリングガンFCG102用アタッチメント・ノズルの装着方法

### 手順1 FCG102用アタッチメントの取り付け

シーリングガン「FCG102」の先端キャップを取り外し、キャップ先端にアタッチメント「FCG302」を取り付けてください。(シーリングガンのキャップ先端にはねじ山が設けてあります。)



### 手順2 ノズルの取り付け

手順1で取り付けしたアタッチメント「FCG302」の先端に、曲がりノズルまたはロングノズルを取り付けてください。



### アタッチメント取り付けイメージ

曲がりノズル取り付け後



ロングノズル取り付け後



シーリングの付着



#### (ご注意)

シーリング打設後は、アタッチメント、シーリングガンのキャップにシーリングが付着します。使用後はキャップ、アタッチメントに付着したシーリングを取り除いてください。

## ■ ニチハシーリング (ネオウレタン)

用途：現場塗装向け

特長：上塗り塗料に対する密着性や耐塗料軟化(耐ブリード性)に優れる。

## [ニチハシーリング]

品名		ニチハプラチナシール (塗装板用)		ニチハシーリング (現場塗装用)	標準価格	備考
		超高耐久変成シリコーン		ネオウレタン		
1成分形シーリング	フィルムパック*	<b>FCR</b> □□□□□ <b>C</b>	<b>FCT</b> □□□□□ <b>C</b>	—	<b>4,070円/本 (税抜)</b>	シーリング (500ml) × 1本 具体的な品番・色名は 各サイディングのページ参照
	カートリッジ	—	—	<b>FC800AC</b> (シロ)	<b>2,600円/本 (税抜)</b>	シーリング (320ml) × 1本 具体的な品番・色名は 各サイディングのページ参照
専用プライマー	フィルムパック用	<b>FCP11</b>	<b>FCP44</b>	—	<b>1,320円/缶 (税抜)</b>	94ml入り
	カートリッジ用	—	—	<b>FCP3</b>	<b>1,400円/缶 (税抜)</b>	100ml入り
刷毛		<b>FCN1</b>		—	<b>110円/本 (税抜)</b>	—

※専用ノズルは別売りとなります。